

collezione diecielode

10TH ANNIVERSARY



Kelly

STRUTTURA Realizzata in legno abbinato a particelle di legno grezzo biodegradabile e pannelli di fibra di legno duro.

IMBOTTITURE Cuscino di seduta, braccioli e schienale sono realizzati in poliuretano espanso a densità differenziate. Tutte le parti sopraelencate sono ricoperte da una termofalda di dacron autoestinguente.

Cuscino di seduta: densità 30 kg/mc. ricoperto con una termofalda in dacron resinato da 200 gr/mq.

Braccioli: densità 30 kg/mc. Termofalda da 100 gr/mq.

Schienale: densità 23 kg/mc. Termofalda da 200 gr/mq.

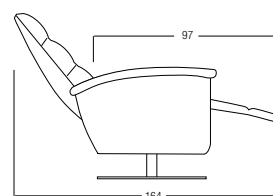
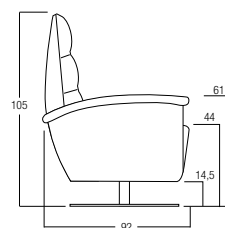
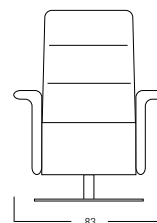
Imbottiture di completamento: densità 21 kg/mc.


RIVESTIMENTO Pelle o microfibra non sfoderabile. Per le caratteristiche del rivestimento e della manutenzione vedere relative schede tecniche.

PIEDI base circolare girevole in acciaio, disponibile nelle finiture cromo o titanio. H base: cm 12

NOTE Il modello è realizzato con meccanismo combinato con movimento schienale poggiatesta. Tale meccanismo (push-arm) è facilmente azionabile facendo leva sui braccioli e reclinando la seduta nella propria posizione ideale. Kelly è realizzabile esclusivamente con meccanismo manuale.

cod. 0129
POLTRONA GIREVOLE RELAX



COD.	L Larghezza (CM)	P Profondita' (CM)	H Altezza (CM)	KELLY	PREZZO LISTINO	SCONTO 50%	PREZZO LISTINO	SCONTO 50%	
					PELLE CAREZZA	PELLE CAREZZA	CASHMERE	CASHMERE	
0129		83	92	105	POLTRONCINA GIREVOLE RLX	2180	1090	1380	690