

collezione
diecielode

10TH ANNIVERSARY



Candice

STRUTTURA Realizzata in legno abbinato a particelle di legno grezzo biodegradabile e pannelli di fibra di legno duro.

IMBOTTITURE Cuscini di seduta, braccioli, poggiatesta e spalliere poggiatesta reclinabili sono realizzate in poliuretano espanso. Tutte le parti sopraelencate sono ricoperte da una termofalda di dacron autoestinguente.

Cuscini di seduta a densità differenziata: parte superiore di densità 30 kg/mc soffice, parte inferiore di densità 30 kg/mc portante, ricoperti da una termofalda da 350 gr/mq.

Braccioli: densità 30 kg/mc. con completamenti da 21 kg/mc, ricoperti da una falda di dacron resinato da 350 gr/mq.

Poggiatesta: densità 25 kg/mc. Termofalda da 350 gr/mq.

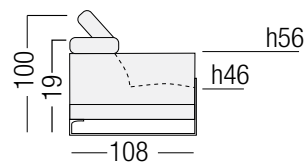
Spalliere poggiatesta: densità 25 kg/mc. Termofalda da 350 gr/mq.




Imbottiture di completamento: densità 21 kg/mc.

RIVESTIMENTO Pelle o microfibra non sfoderabile. Per le caratteristiche del rivestimento e della manutenzione vedere relative schede tecniche.

PIEDI A slitta In metallo, nelle finiture: acciaio lucidato o titanio. H alla base del divano: cm 14,5

NOTE Nella versione relax il modello è dotato esclusivamente di meccanismo elettrico con comando posizionato sul lato interno del divano, mentre le sedute centrali sono dotate di comandi "touch sensor" posti sul fianco interno della seduta. Gli elementi relax sono sempre staccati da quelli fissi e vengono agganciati con apposito sistema a baionetta. In tutte le versioni, sia fisse che relax, è presente il cricchetto nelle testiere che è regolabile manualmente e permette di creare l'assetto ideale a seconda del tipo di comfort desiderato.



COD.		L Larghezza (CM)	P Profondita' (CM)	H Altezza (CM)	CANDICE	PREZZO LISTINO	SCONTO 50%	PREZZO LISTINO	SCONTO 50%
						PELLE CAREZZA	PELLE CAREZZA	CASHMERE	CASHMERE
0305		222	108	79	3 POSTI 2 CUSCINI	3900	1950	2521	1260
0210		202	108	79	2 POSTI MAXI	3583	1776	2290	1145
0200		180	108	79	2 POSTI	3209	1604	2038	1019
0100		122	108	79	POLTRONA	2181	1095	1386	678
0345		190	108	79	3 POSTI 2 CUSCINI SX	3496	1748	2341	1170
0344		190	108	79	3 POSTI 2 CUSCINI DX	3496	1748	2341	1170
0212		170	108	79	2 POSTI MAXI SX	3138	1569	2081	1040
0211		170	108	79	2 POSTI MAXI DX	3138	1569	2081	1040
0202		148	108	79	2 POSTI SX	2788	1394	1838	919
0201		148	108	79	2 POSTI DX	2788	1394	1838	919
0117		111	108	79	POLTRONA SX 2 CUSCINI	2096	1048	1402	701
0116		111	108	79	POLTRONA DX 2 CUSCINI	2096	1048	1402	701
0112		101	108	79	POLTRONA MAXI SX	1938	969	1284	642
0111		101	108	79	POLTRONA MAXI DX	1938	969	1284	642
0102		90	108	79	POLTRONA SX	1765	882	1168	584
0101		90	108	79	POLTRONA DX	1765	882	1168	584
0203		116	108	79	2 POSTI CENTRALE	2279	1139	1524	762
0115		79	108	79	POLTRONA CENTRALE 2 CUSCINI	1619	809	1130	565
0113		69	108	79	POLTRONA MAXI CENTRALE	1518	759	1050	525
0103		58	108	79	POLTRONA CENTRALE	1312	656	899	449
0608		108	108	79	ANG QUADRO CON MECCANISMO	2231	1116	1531	766

COD.		L Larghezza (CM)	P Profondita' (CM)	H Altezza (CM)	CANDICE	PREZZO LISTINO	SCONTO 50%	PREZZO LISTINO	SCONTO 50%
						PELLE CAREZZA	PELLE CAREZZA	CASHMERE	CASHMERE
0773		221	108	79	ANGOLO POL PEN SX CON MECC	3868	1934	2576	1288
0772		221	108	79	ANGOLO POL PEN DX CON MECC	3868	1934	2576	1288
0722		174	108	79	2 POSTI PENISOLA SX	2987	1494	1964	982
0721		174	108	79	2 POSTI PENISOLA DX	2987	1494	1964	982
0712		116	108	79	POLTRONA PENISOLA SX	2263	1131	1587	793
0711		116	108	79	POLTRONA PENISOLA DX	2263	1131	1587	793
0705		101	165	79	DORMOSA MAXI SX	2906	1453	1995	997
0704		101	165	79	DORMOSA MAXI DX	2906	1453	1995	997
0701		90	165	79	DORMOSA SX	2547	1274	1785	893
0700		90	165	79	DORMOSA DX	2547	1274	1785	893
1342		222	108	79	3P 2 CUSC 2 RLX ELETTRICO	5847	2924	3980	1990
1230		202	108	79	2P MAXI 2 RLX ELETTR	5462	2731	3984	1992
1220		180	108	79	2P 2 RELAX ELETTRICO	5098	2549	3785	1868
1120		122	108	79	POL RLX ELETTRICO	3085	1527	2139	1070
1341		222	108	79	3P 2 CUSC 1 RLX SX ELETTRICO	5011	2506	3501	1751
1340		222	108	79	3P 2 CUSC 1 RLX DX ELETTRICO	5011	2506	3501	1751
1216		202	108	79	2P MAXI 1 RLX SX ELETTRICO	4661	2330	3287	1634
1215		202	108	79	2P MAXI 1 RLX DX ELETTRICO	4661	2330	3287	1634
1206		180	108	79	2P 1 RLX SX ELETTRICO	4306	2153	3027	1514
1205		180	108	79	2P 1 RLX DX ELETTRICO	4306	2153	3027	1514
1339		190	108	79	3P 2 CUSC LAT SX RLX ELETTRICO	4532	2266	3229	1614

COD.		L Larghezza (CM)	P Profondita' (CM)	H Altezza (CM)	CANDICE	PREZZO LISTINO	SCONTO 50%	PREZZO LISTINO	SCONTO 50%
						PELLE CAREZZA	PELLE CAREZZA	CASHMERE	CASHMERE
1338		190	108	79	3P 2 CUSC LAT DX RLX ELETTRICO	4532	2266	3229	1614
1232		170	108	79	2P MAXI LAT SX RLX ELETTRICO	4112	2056	2983	1491
1231		170	108	79	2P MAXI LAT DX RLX ELETTRICO	4112	2056	2983	1491
1222		148	108	79	2P LAT SX RLX ELETTRICO	3825	1912	2756	1378
1221		148	108	79	2P LAT DX RLX ELETTRICO	3825	1912	2756	1378
1143		111	108	79	POL 2 CUSC LAT SX RLX ELETTRICO	2934	1467	2116	1058
1142		111	108	79	POL 2 CUSC LAT DX RLX ELETTRICO	2934	1467	2116	1058
1125		111	108	79	POL RLX MAXI SX ELETTRICO	2741	1370	2001	1000
1124		111	108	79	POL RLX MAXI DX ELETTRICO	2741	1370	2001	1000
1122		90	108	79	POL RLX SX ELETTRICO	2558	1279	1878	939
1121		90	108	79	POL RLX DX ELETTRICO	2558	1279	1878	939
1162		79	108	79	POL 2 CUSC CENT RLX ELETTRICO	2431	1215	1822	911
1128		69	108	79	POL MAXI CENT RLX ELETTRICO	2241	1120	1681	840
1118		58	108	79	POL CENT RLX ELETTRICO	2048	1024	1561	780
1378		190	108	79	3P 2 CUSC LAT SX 2 RLX ELETTRICO	5344	2672	3921	1961
1377		190	108	79	3P 2 CUSC LAT DX 2 RLX ELETTRICO	5344	2672	3921	1961
1228		170	108	79	2P MAXI SX 2 RLX ELETTRICO	4962	2481	3663	1831
1227		170	108	79	2P MAXI DX 2 RLX ELETTRICO	4962	2481	3663	1831
1225		148	108	79	2P LAT SX 2 RLX ELETTRICO	4588	2294	3418	1709
1224		148	108	79	2P LAT DX 2 RLX ELETTRICO	4588	2294	3418	1709
0802		84	60	46	POUF RETTANGOLARE	899	449	645	322